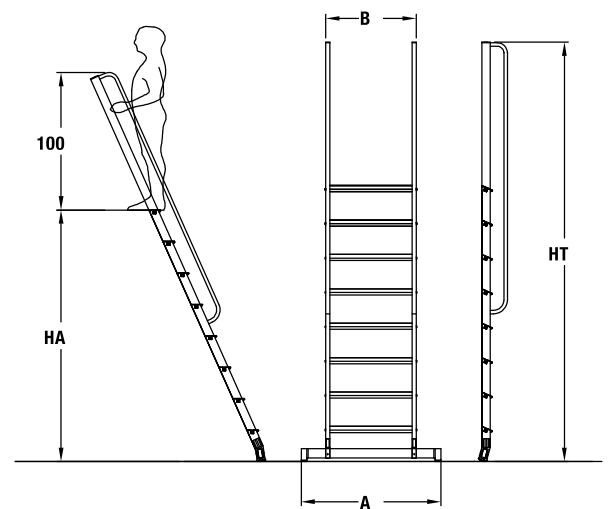




AL2S

SCALA D'APPOGGIO PER ACCESSO AL PIANO LEADING ACCESS LADDER WITH HANDRAILS

SCALA D'APPOGGIO PER ACCESSO AL PIANO / LEADING ACCESS LADDER WITH HANDRAILS



1 Gradini fissati con viti autobloccanti sostituibili in caso di danneggiamento
Steps secured with self-locking screws replaceable if damaged

2 Mancorrenti laterali
Side handrails

3 Piedi con tappi in gomma antiscivolo
Feet with non-slip rubber stoppers

4 Mancorrenti allo sbarco
Landing handrails

5 Assale antibaltonamento
*(non previsto dalla norma fino a 7 gradini versione piani)
(non previsto dalla norma fino a 6 gradini versione pioli)*
Stability axle
*(not required by the standard for up to 7 flat steps)
(not required by the standard for up to 6 rungs)*



REALIZZAZIONI SU MISURA PER INFORMAZIONI CONTATTATE IL NOSTRO UFFICIO TECNICO
CUSTOM VERSIONS AVAILABLE FOR INFORMATION, CONTACT OUR TECHNICAL DEPARTMENT


GRADINI PIANI / FLAT STEPS

N. GRADINI NO. STEPS	HT cm	HA cm	SP cm	A cm	B cm	Volume m ³	Peso / Weight Kg
7	280	160	8	57	56	0,327	8,9
8	305	182	9	87	56	0,422	10,6
9	330	205	9	89	56	0,457	11,7
10	355	228	9	92	56	0,492	12,8
11	380	251	9	94	56	0,526	13,1
12	405	274	9	97	56	0,561	14,2
13	430	296	9	99	56	0,595	15,2
14	455	319	9	102	56	0,630	16,3
15	480	342	9	104	56	0,665	17,3
16	505	365	9	107	56	0,699	18,4
17	530	388	9	109	56	0,734	19,4
18	555	411	9	112	56	0,768	20,5
19	580	433	9	114	56	0,803	21,5

GRADINI PIOLI / RUNGS

N. GRADINI NO. STEPS	HT cm	HA cm	SP cm	A cm	B cm	Volume m ³	Peso / Weight Kg
6	285	170	8	57	56	0,332	7
7	315	200	9	88	56	0,396	7,9
8	345	227	9	91	56	0,434	9,6
9	375	255	9	94	56	0,466	10,6
10	405	283	9	97	56	0,509	11,6
11	435	311	9	100	56	0,547	12,6
12	465	340	9	103	56	0,585	13,6
13	495	368	9	106	56	0,623	14,5
14	525	396	9	109	56	0,661	15,5
15	555	424	9	112	56	0,698	16,4
16	585	452	9	115	56	0,736	17,3

OPTIONAL E VARIANTI / OPTIONALS & MODELS



1

Ganci
Hooks

2

Maniglione
Handle